



УПРАВЛЕНИЕ ФЕДЕРАЛЬНОЙ СЛУЖБЫ  
ГОСУДАРСТВЕННОЙ СТАТИСТИКИ  
ПО СЕВЕРО-КАВКАЗСКОМУ  
ФЕДЕРАЛЬНОМУ ОКРУГУ

# ОСНОВНЫЕ ПОКАЗАТЕЛИ СОЦИАЛЬНО-ЭКОНОМИЧЕСКОГО ПОЛОЖЕНИЯ

январь – май 2024 года

12.07.2024

Ставропольский край

# СОДЕРЖАНИЕ

Сводные итоги	3
Основные экономические показатели	4
Индексы промышленного производства	5
Объем работ, выполненных по виду деятельности «Строительство»	6
Сельское хозяйство	7
Деятельность автомобильного транспорта	10
Рынок товаров и услуг	11
Индексы цен и тарифов	15
Среднемесячная номинальная начисленная заработная плата	16
Занятость и безработица	17

В январе-мае 2024 года в Ставропольском крае **индекс промышленного производства** по сравнению с январем-маем 2023 г. составил **104,5%**.

**Объем отгруженных товаров собственного производства**, выполненных работ и услуг собственными силами по промышленным видам деятельности за январь-май 2024 г. составил **269,8 млрд рублей**, что на 14,8% больше, чем в январе-мае 2023 года.

**Объем производства продукции сельского хозяйства** сельхозпроизводителями всех категорий Ставропольского края сельхозорганизации, крестьянские (фермерские) хозяйства, включая индивидуальных предпринимателей, хозяйства населения) в январе-мае 2024 г., по расчетам, составил **48,5 млрд рублей**, что, в сопоставимой оценке, на 2,0% больше, чем в январе-мае 2023 года.

**Объем работ, выполненных по виду экономической деятельности «Строительство»** в январе-мае текущего года составил **72,7 млрд рублей**, или 90,2% к январю-маю 2023 года.

**Оборот розничной торговли** края в январе-мае 2024 г. составил **345,2 млрд рублей**, что в сопоставимых ценах на 17,3% больше, чем в январе-мае 2023 года.

**Оборот общественного питания** в январе-мае 2024 г. составил **24,4 млрд рублей**, что на 28,4% больше, чем в январе-мае 2023 года.

В Ставропольском крае **средняя заработная плата**, начисленная работникам в январе-апреле 2024 года (по полному кругу организаций, включая субъекты малого предпринимательства), увеличилась по сравнению с соответствующим периодом 2023 года на 20,0% и составила **51 936,6 рубля**. Реальный её размер (скорректированный на индекс потребительских цен) увеличился на 11,2%.

# ОСНОВНЫЕ ЭКОНОМИЧЕСКИЕ ПОКАЗАТЕЛИ

СЕВЕРО-КАВКАЗСТАТ

## Экономические показатели

январь – май 2024 г. в % к январю – маю 2023 г.

Индекс  
промышленного  
производства

104,5 ↑

Индекс производства  
продукции сельского  
хозяйства

102,0 ↑

Ввод в действие  
жилых домов  
всех форм  
собственности и  
индивидуальными  
застройщиками

137,2 ↑

Оборот розничной  
торговли

117,3 ↑

Объем платных  
услуг населению

102,7 ↑

Оборот  
общественного  
питания

128,4 ↑

● Понижение

● Повышение

● Без изменений

# ИНДЕКСЫ ПРОМЫШЛЕННОГО ПРОИЗВОДСТВА

СЕВЕРО-КАВКАЗСТАТ

январь – май 2024 г.  
к январю – маю 2023 г.  
в %

**104,5** ИПП

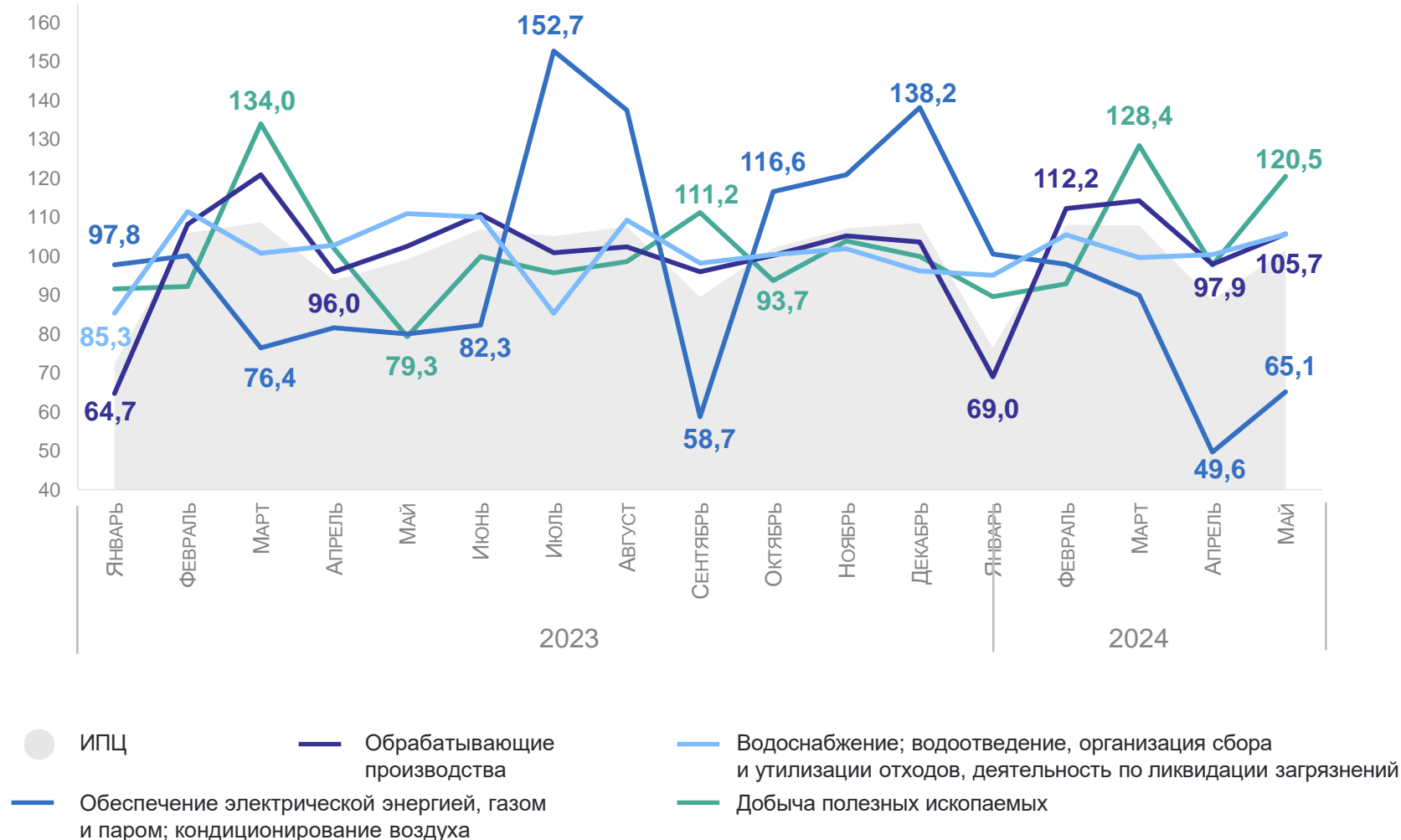
**96,0** Добыча полезных ископаемых

**107,6** Обрабатывающие производства

**91,3** Обеспечение электрической энергией, газом и паром; кондиционирование воздуха

**112,5** Водоснабжение; водоотведение, организация сбора и утилизации отходов, деятельность по ликвидации загрязнений

К предыдущему месяцу, в %



# ОБЪЕМ РАБОТ, ВЫПОЛНЕННЫХ ПО ВИДУ ДЕЯТЕЛЬНОСТИ «СТРОИТЕЛЬСТВО»

январь – май 2024 г.

СЕВЕРО-КАВКАЗСТАТ

Объем работ,  
выполненных по виду экономической  
деятельности «Строительство»

**72,7** млрд рублей

К январю – маю 2023 г.

**90,2%** ↓

Ввод в действие общей  
площади жилых домов

с учетом жилых домов, построенных на  
земельных участках для ведения садоводства

**882,3** тыс. кв. м

К январю – маю 2023 г.

**137,2%** ↑

Структура объема подрядных работ по виду деятельности  
«Строительство», в %



1

Сельское хозяйство

# СЕЛЬСКОЕ ХОЗЯЙСТВО

январь – май 2024 г.

СЕВЕРО-КАВКАЗСТАТ

## Поголовье скота и птицы\*

январь – май 2024 г. в % к январю – маю 2023 г.

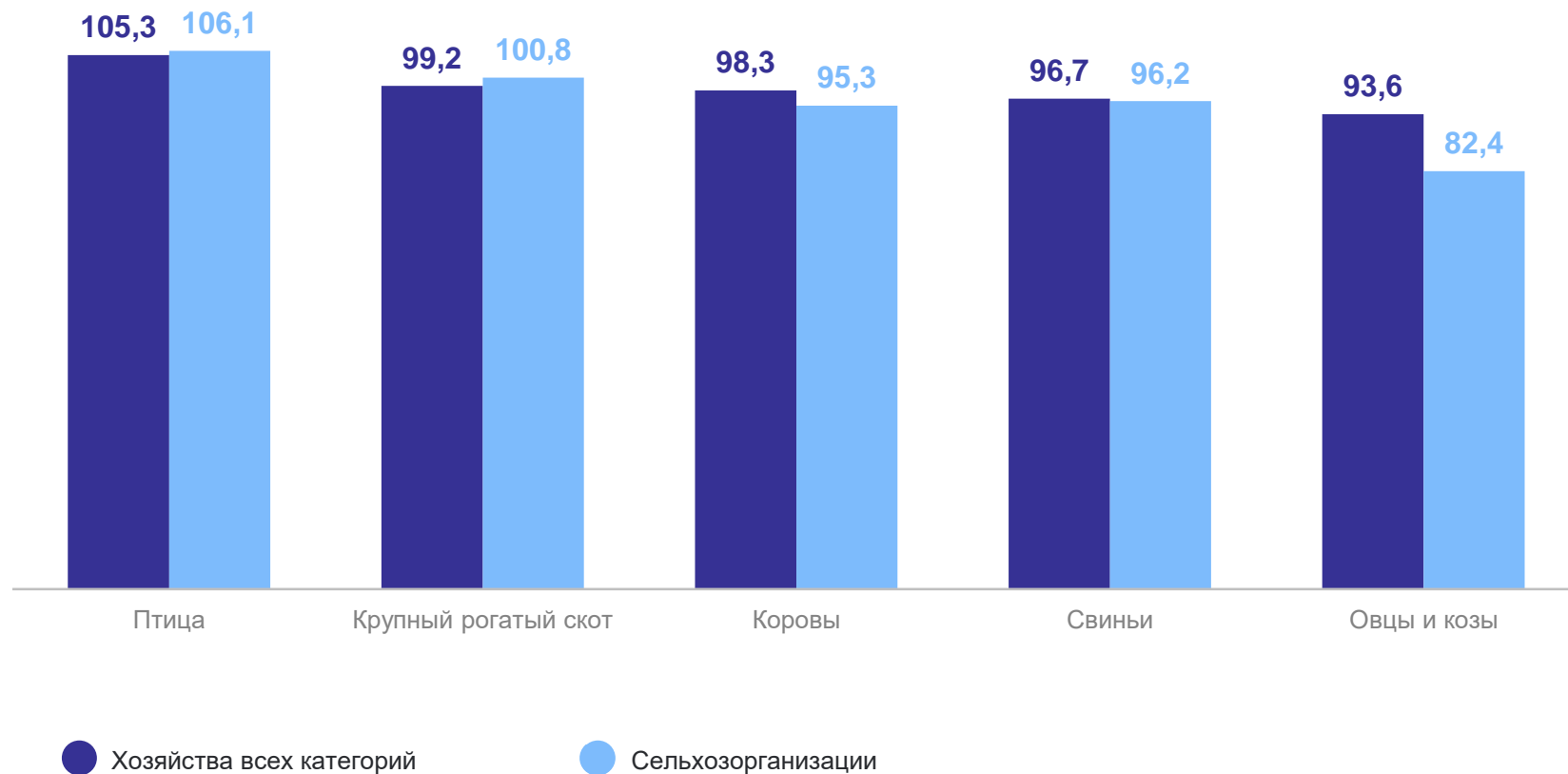
### Объем продукции

сельского хозяйства всех  
сельхозпроизводителей

**48,5** млрд рублей

К январю – маю 2023 г.

**102,0%** ↑



\*На конец отчетного периода.

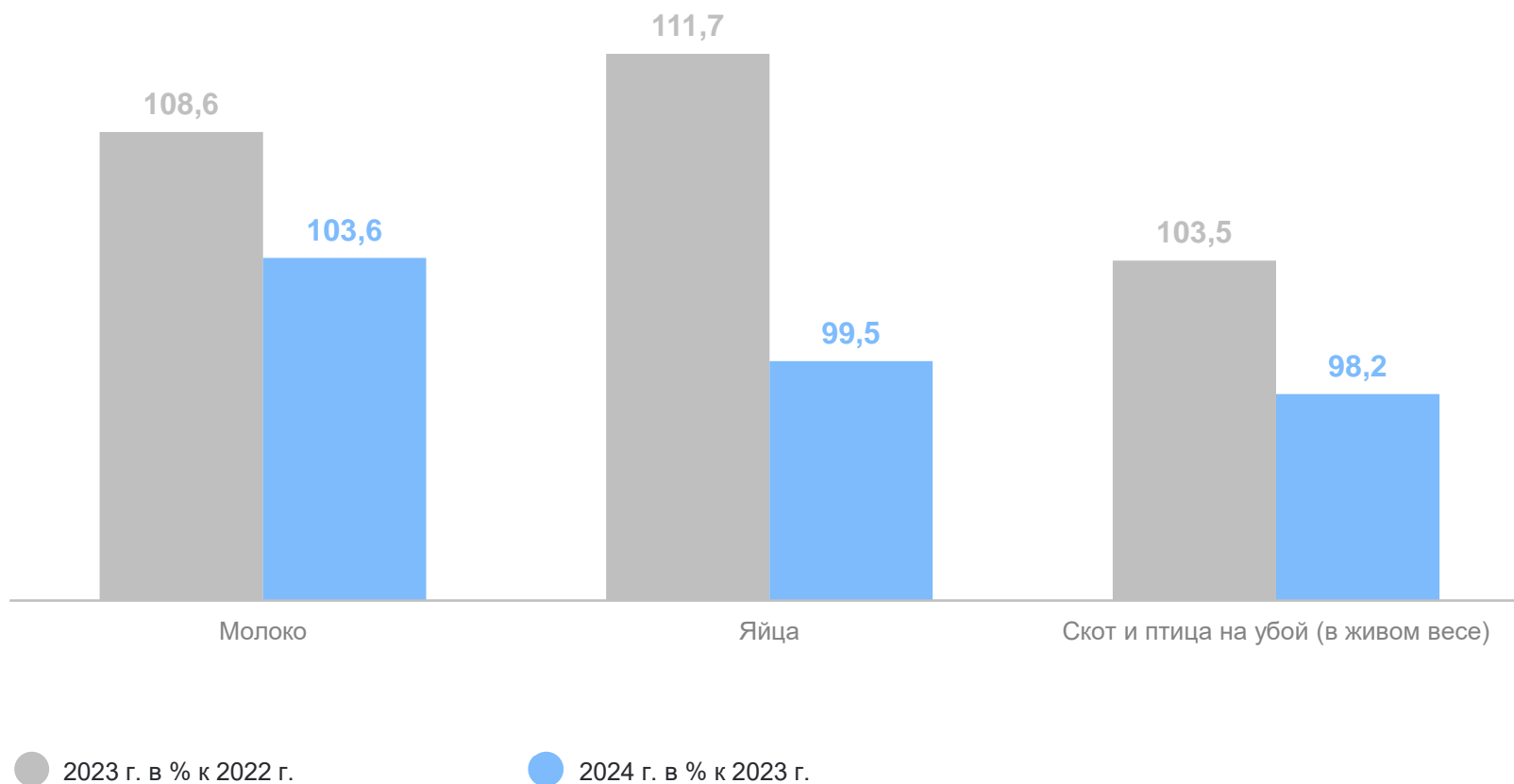


# СЕЛЬСКОЕ ХОЗЯЙСТВО

январь – май 2024 г.

СЕВЕРО-КАВКАЗСТАТ

Производство основных видов продукции животноводства  
в хозяйствах всех категорий



# ДЕЯТЕЛЬНОСТЬ АВТОМОБИЛЬНОГО ТРАНСПОРТА

январь – май 2024 г.

СЕВЕРО-КАВКАЗСТАТ

В % к январю – маю 2023 г.



Перевезено грузов

**1 381,9** ТЫС. ТОНН

**122,0** ↑



Грузооборот

**533,4** МЛН Т-КМ

**103,3** ↑



Перевезено пассажиров

**33,1** МЛН ЧЕЛОВЕК

**109,6** ↑




Пассажирооборот

**333,3** МЛН ПАСС.-КМ

**100,5** ↑

# 2

## Рынок товаров и услуг



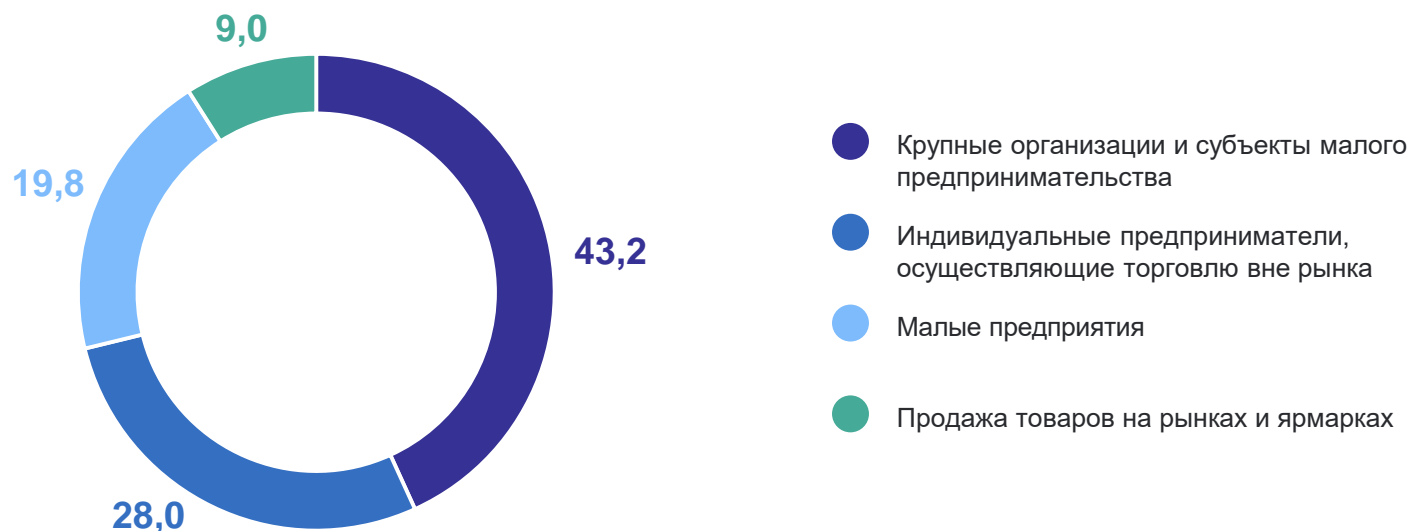
Структура формирования и оборота розничной торговли, в % к итогу

Оборот розничной торговли

**345,2** млрд рублей

К январю – маю 2023 г.

**117,3%** ↑



Структура формирования и оборота оптовой торговли, в % к итогу

Оборот оптовой торговли

**374,7** млрд рублей

К январю – маю 2023 г.

**111,7%** ↑



# РЫНОК ТОВАРОВ И УСЛУГ

январь – май 2024 г.

СЕВЕРО-КАВКАЗСТАТ

Объем платных услуг,  
оказанных населению

**102,8** млрд рублей

К январю – маю 2023 г.

**102,7%** ↑

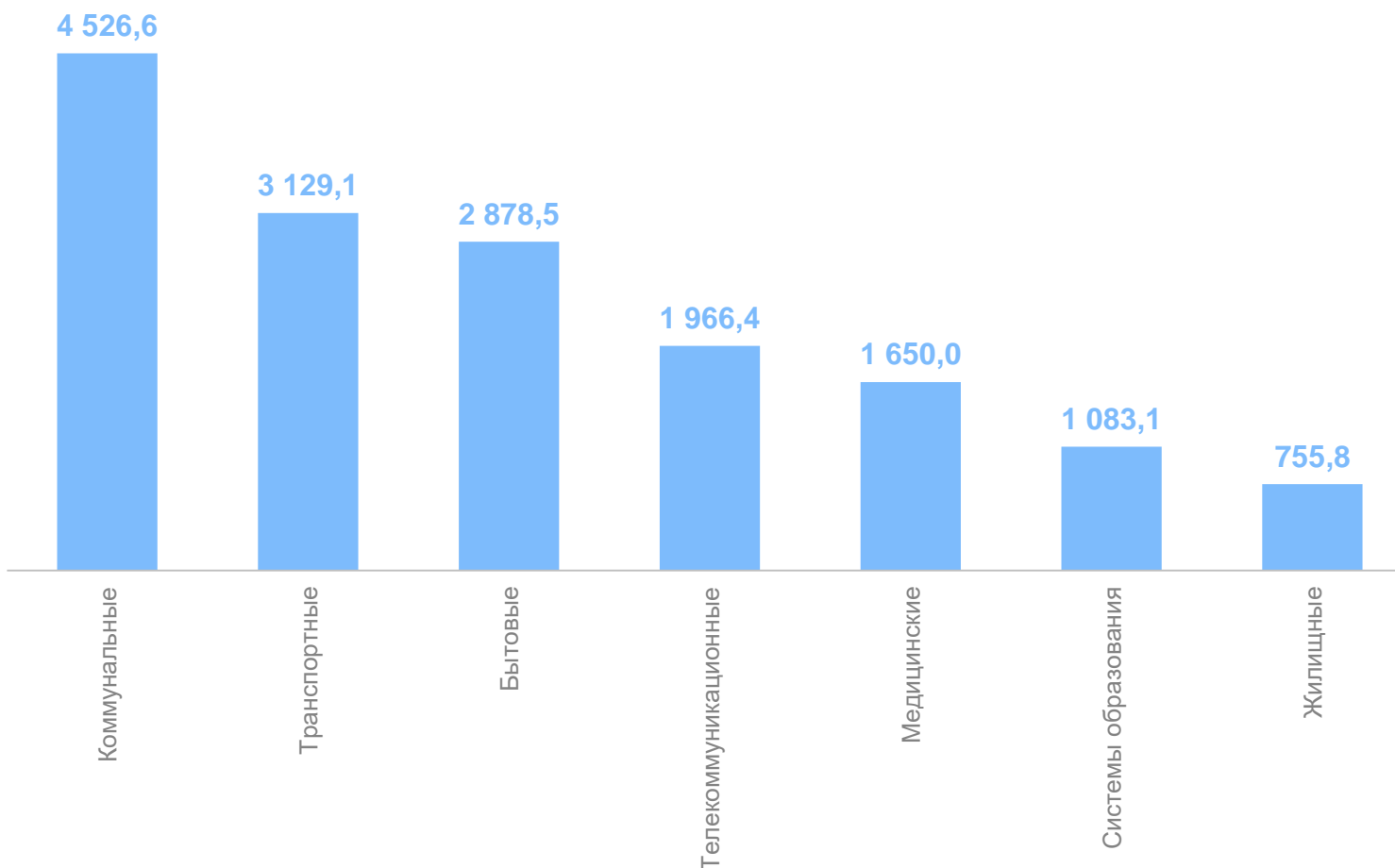
Оборот общественного  
питания

**24,4** млрд рублей

К январю – маю 2023 г.

**128,4%** ↑

Объем платных услуг населению по основным видам,  
май 2024 г., млн рублей



# ИНДЕКСЫ ЦЕН И ТАРИФОВ

май 2024 г. в % к декабрю 2023 г.

Индекс потребительских цен  
и тарифов на товары и услуги **102,9** ↑

Продовольственные  
товары **103,5** ↑

Непродовольственные  
товары **102,0** ↑

Услуги **103,2** ↑

● Повышение

● Понижение

● Без изменений

## СЕВЕРО-КАВКАЗСТАТ

Сводный индекс цен на продукцию  
(затраты, услуги) инвестиционного  
назначения **103,2** ↑

Индекс производителей  
промышленных товаров,  
реализуемых на внутренний рынок **98,4** ↓

Индекс производителей  
сельскохозяйственной продукции **98,1** ↓

Индекс тарифов на грузовые  
перевозки **125,4** ↑

# СРЕДНЕМЕСЯЧНАЯ НОМИНАЛЬНАЯ НАЧИСЛЕННАЯ ЗАРАБОТНАЯ ПЛАТА

январь – апрель 2024 г.

СЕВЕРО-КАВКАЗСТАТ

Средняя номинальная  
начисленная заработная плата

**51 936,6** рублей

К январю – апрелю 2023 г.

**120,0%** ↑

Реальная начисленная  
заработная плата к январю – апрелю 2023 г.

**111,2%** ↑

По отдельным видам экономической деятельности, рублей





# ЗАНЯТОСТЬ И БЕЗРАБОТИЦА

СЕВЕРО-КАВКАЗСТАТ

В среднем за март – май 2024 г.\*



Численность  
рабочей силы

**1 484,0** тыс. человек

Занятые,  
тыс. человек

**1 434,0**

Безработные,  
тыс. человек

**50,0**

Уровень  
безработицы

**3,4%**

На конец мая 2024 г.\*\*

Безработные, зарегистрированные  
в государственных учреждениях  
службы занятости населения СК,  
тыс. человек

**5,3**

Получали пособие по безработице,  
тыс. человек

**4,1**

Уровень зарегистрированной  
безработицы

**0,4%**

\*По данным выборочного обследования рабочей силы (лица в возрасте 15 лет и старше).

\*\*По данным Министерства труда и социальной защиты населения Ставропольского края.